




Brickfilm: Einstellungsgrößen und Perspektiven

Folgende Bilder gehören zum Brickfilm *Lego – Stop Motion* (<https://vimeo.com/72229510>).
Schau dir den Film an und nummeriere die Bilder in der richtigen Reihenfolge.



Kontrolliere deine Lösung, indem du den Film ein weiteres Mal anschaust.

Welche Bildnummern passen zu welchen Einstellungsgrößen und Perspektiven?

Totale: Nummer(n): _____

Halbnahe: Nummer(n): _____

Nahaufnahme: Nummer(n): _____

Vogelperspektive: Nummer(n): _____

Froschperspektive: Nummer(n): _____